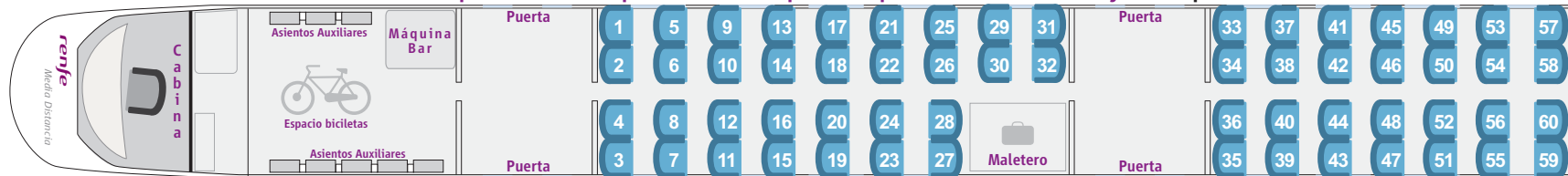
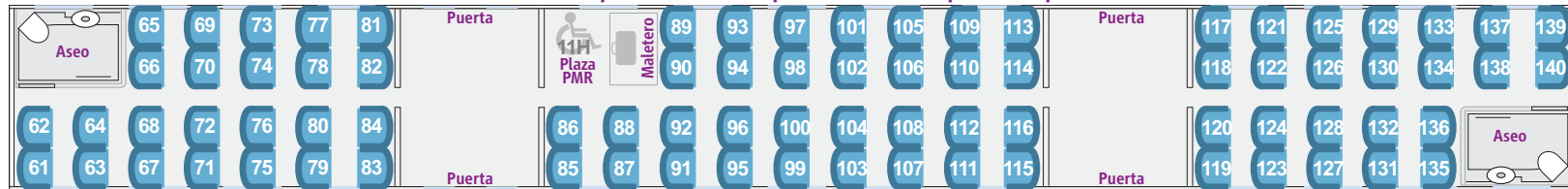



Coche 1 - 60 plazas. Dispone de espacio para bicicletas y máquina bar



Coche 2 - 80 plazas. Dispone de espacio para PMR



Coche 3 - 80 plazas



▣ DETALLES

-Asientos, sentido de A a B:



ASIENTO CARA A LA MARCHA

ASIENTO ESPALDAS A LA MARCHA

▣ OBSERVACIONES

Los asientos son orientables a elección de los viajeros, excepto los ubicados en los extremos de las salas, que son fijos.